

くらし応援

津市プレミアム付商品券2026

取扱店マニュアル

取扱店キットの詳細

配布物	部数	注意事項
・取扱店マニュアル(当冊子)	1部	
・ポスター(A2版)	1枚	掲示期間:令和8年6月1日(月)～ 令和8年9月30日(水)
・ステッカー	1枚	掲示期間:令和8年6月1日(月)～ 令和8年9月30日(水)
・のぼり旗	1枚	掲示期間:令和8年6月1日(月)～ 令和8年9月30日(水)
・のぼり旗の土台/ポール ※希望する店舗のみ	1式	
・商品券見本	1部	
・換金用封筒	12部	予備1部を含む
・換金用伝票	12部	予備1部を含む 3枚綴り×4セット
・ログイン情報用紙	1部	

- ◆ポスター、ステッカー、のぼり旗は参加店舗であることを利用者に示すものですので、期間中は目立つ箇所に掲示をお願いします。(掲示場所は店舗様にお任せします)
- ◆換金用封筒・伝票は、全11回の換金分+予備1回分を配布しております。
- ◆事業終了後、取扱店キットにつきましては、お手数ですが店舗様にて廃棄いただきますよう、お願いいたします。(事務局で回収はいたしません)

※不足がございましたら、コールセンター(0120-059-008)までお問い合わせください。

商品券の概要

目的	エネルギー・食料品価格等の物価高騰の影響を受けている市民や事業者を支援するとともに、地域経済の活性化を図るため、国の「物価高騰対応重点支援地方創生臨時交付金」を活用し、市内に住所を有するすべての市民を対象にプレミアム分を付与した商品券(以下「商品券」という。)を発行するため必要な事業を行う。
発行総額	26億7,000万円(プレミアム分13億3,500万円含む)
プレミアム率	100%
購入対象者	すべての市民(令和8年4月15日時点で津市に住所登録をしている人)
購入額	1人あたり5,000円(額面10,000円) (1冊1,000円券×10枚綴り)※お1人様1冊
購入方法	自宅に郵送される購入引換券(ハガキ)と引き換えに商品券を購入
購入期間	令和8年6月1日(月)から令和8年8月31日(日)まで
使用期間	令和8年6月1日(月)から令和8年9月30日(水)まで
取扱店 (使用可能店舗)	市内の登録店舗(5月7日から特設サイトに順次掲載します。)
販売所	<ul style="list-style-type: none"> 平日販売:市内55箇所郵便窓口 土日祝販売:市内商業施設または公共施設の特設会場(各施設のスケジュールはチラシ裏面を参照ください)
購入に関する ご注意	<ul style="list-style-type: none"> 商品券は1人あたり1冊、必ず購入できます。 一度購入された商品券は使用、未使用を問わず払戻は行いません。 商品券のみでの使用の場合、つり銭はできません。券面額に満たない分は利用者の権利放棄になることを承諾いただき受け付けていただいて構いません。なお処理方は店舗様にお任せいたします。
対象商品	商品代や飲食代、各種サービス代 (※公共料金、金券、たばこ、診療費などその他津市が当該事業の趣旨にそぐわないと判断したものは対象外)
登録手数料	無料(※登録に係る通信料は別途必要)
換金手数料	無料

商品券の利用

- ◆商品券の利用に際して、利用者に事前につり銭が出ない旨をお伝えください。
- ◆商品券にて支払いを受け付けたら、裏面右下の[取扱店名記欄]に店舗名の記入または押印をお願いします。

QRコードの周りには記入しない
様をお願いします

商品券裏面の「使用上のご注意」を
必ずご確認ください。

付商品券2026

日(月)～令和8年9月30日(水)

国「物価高騰対応重点支援地方創生臨時交付金」

取扱店用

COPY

01234567

取扱店様へ
使用済み商品券を換
金するにあたり、入
金額に差異があった
場合など、この半券
が必要になります。
入金完了を確認され
るまで大切に保管く
ださい。

01234567

使用上のご注意

- 本券は「くらし応援 津市プレミアム付商品券2026 取扱店」で使用可
能です。取扱店は予告なく変更する場合があります。
- 券面記載の使用期間内に限り、ご使用いただけます。(使用期間を過
ぎた場合は無効となります。)
- 本券は第三者への転売・譲渡または現金との交換はできません。
- 本券のみでの使用の場合、つり銭はできません。
- 本券の盗難・紛失・毀損または、偽造・変造・模造に対し、津市は一切
その責任を負いません。
- 本券は機械処理をしますので、切り取り・書き込み・折り曲げをしない
てください。
- 取扱店については、下記特設サイトの取扱店一覧をご覧ください。
<https://www.tsu-shouhinken-2026.jp>
- 取扱店名記入欄に記入または押印済みのものは換金できません。
- 商品券の裏面の返金はできません。

[発行元] 津市
[取扱店名記入]
本券を受け取った際には必ず取扱店名を記入または押印してください。

取扱店名記入欄

○×商店

記入または押印

※欄外に記入・押印されますと、換金の際の機械処理に支障をきたす場合がございます
ので、必ず欄内をお願いします。

※QRコードは精算時に使用しますので、QRコードの周りには記入しないようにお願い
いたします。

【偽造防止加工について】

商品券を受け取る際に、表面のクリアニス加工・裏面のコピーガード加工を確認し、偽造商品券でないことを確認してください。

*偽造商品券であった場合、換金はできかねます。

【表面】

クリアニス加工

傾けると「TSU」の文字が浮かび上がってきます。




【裏面】

QRコード管理

発行番号をQRコードで管理しております

コピーガード加工

印刷すると「COPY」が浮かび上がってきます

<p>【取扱店控え】 ¥1,000 取扱店様へ 使用済み商品券を換金するにあたり、入金額に差異があった場合など、この半券が必要になります。入金完了を確認されるまで大切に保管ください。</p>	<p>くらし応援 津市プレミアム付商品券2026 使用期間 令和8年6月1日(月)～令和8年9月30日(水) この商品券事業は、国の「物価高騰対応重点支援地方創生臨時交付金」を活用しています。 使用上のご注意 ●本券は「くらし応援 津市プレミアム付商品券2026 取扱店」で使用可能です。取扱店は予告なく変更する場合があります。 ●券面記載の使用期間内に限り、ご使用いただけます。(使用期間を過ぎた場合は無効となります。) ●本券は第三者への転売・譲渡または現金との交換はできません。 ●本券のみでの使用の場合、つり銭はできません。 ●本券の盗難・紛失・毀損または、偽造・変造・模造に対し、津市は一切その責任を負いません。 ●本券は機械処理をしますので、切り取り・書き込み・折り曲げをしないでください。 ●取扱店については、下記特設サイトの取扱店一覧をご覧ください。 https://www.tsu-shouhinken-2026.jp ●取扱店名記入欄に記入または押印済みのものは使用できません。 ●商品返品の際の返金はできません。 ●本券は、公共料金、換金性の高い商品等にのみ使用できます。 ●その他、使用上の注意や詳細については、取扱店までお問い合わせください。</p>	<p>取扱店用</p>  <p>取扱店名記入欄</p> <p>01234567</p> <p>01234567</p> <p>商品券に重複しない番号を付与し管理</p>
---	---	--

換金スケジュール

回数	1	2	3	4	5	6
QR申請日/ 事務局到着日 ※必着	6月10日 (水)	6月17日 (水)	7月1日 (水)	7月15日 (水)	7月29日 (水)	8月12日 (水)
入金予定日	6月19日 (金)	6月26日 (金)	7月10日 (金)	7月24日 (金)	8月7日 (金)	8月21日 (金)
回数	7	8	9	10	11 (最終)	
QR申請日/ 事務局到着日 ※必着	8月26日 (水)	9月9日 (水)	9月24日 (木)	10月7日 (水)	10月21日 (水)	
入金予定日	9月4日 (金)	9月18日 (金)	10月2日 (金)	10月16日 (金)	10月30日 (金)	

※いかなる理由があろうとも10月21日(水)以降に申請・到着した分の換金は一切行いませんので、ご注意ください。


入金

- ◆上記換金スケジュールに基づいて入金を行います。
なお、換金において店舗様にてご負担いただく費用はございません。
- ◆三井住友銀行より、お申し込みいただいた口座へ『ツシショウヒンケン2026ジムキョク』名義にてお振込みいたします。

換金用封筒

- ◆換金の際はこちらの専用封筒にてご送付ください。
- ◆全11回の換金分+予備1回分。

514-8790



三重県津市羽所町 375 百五・明治安田ビル1F
株式会社日本旅行 三重支店内
くらし応援 津市プレミアム付商品券2026 事務局 宛

取扱店コード					※取扱店コードは請求用紙に記載しております。
取扱店名					

① 商品券から取扱店控え（半券）を切り取ってください。
 ② 換金用伝票（1枚目）に商品券の枚数と記入日を記載し、取扱店控え（半券）を切り取った商品券とともに輪ゴムでまとめ、封筒に入れて返函してください。
 ③ 換金用伝票（2枚目）と切り取った取扱店控え（半券）は取扱店控えとして換金手続きが完了するまで保管してください。
※ 商品券の両面（表裏）を揃えてください。
 ※ 現金券：取替が可能な場合、テープなどでお持ちし、そのまま封筒に入れてください。

送付前にご確認ください

- 上記枠内に取扱店コード、取扱店名を記入しましたか。
- 商品券の取扱店控え（半券）を切り取りましたか。
- 換金用伝票に、商品券の枚数と記入日を記載しましたか。
- 換金用伝票（1枚目）と取扱店控え（半券）を切り取った商品券を輪ゴムでまとめ封筒に入れましたか。
- 最後しっかりと封をしましたか。

換金用伝票

- ◆1セット3枚(2枚複写)を4セット。
- ※1セットで3回換金が可能です。切り離してご使用ください。
- ◆全11回の換金分+予備1回分。

▶ 1枚目 送付用

換金用伝票
【送付用】

※商品券とともに必ず入れてください

事業名：くらし応援 津市プレミアム付商品券2026

取扱店コード：0001 (A) 回数：01 (C)

取扱店名： (B) 【ご注意】必ず取扱店名をご記入の上、送付してください。

商品券枚数： _____ 枚 読み取り済み

記入日： _____ 月 _____ 日 未読み取り

換金用伝票
【送付用】

※商品券とともに必ず入れてください

事業名：くらし応援 津市プレミアム付商品券2026

取扱店コード：0001 (A) 回数：02 (C)

取扱店名： (B) 【ご注意】必ず取扱店名をご記入の上、送付してください。

商品券枚数： _____ 枚 読み取り済み

記入日： _____ 月 _____ 日 未読み取り

換金用伝票
【送付用】

※商品券とともに必ず入れてください

事業名：くらし応援 津市プレミアム付商品券2026

取扱店コード：0001 (A) 回数：03 (C)

取扱店名： (B) 【ご注意】必ず取扱店名をご記入の上、送付してください。

商品券枚数： _____ 枚 読み取り済み

記入日： _____ 月 _____ 日 未読み取り

▶ 2枚目 取扱店控え

換金用伝票
【取扱店控え】

事業名：くらし応援 津市プレミアム付商品券2026

取扱店コード：0001 (A) 回数：01 (C)

取扱店名： (B) 【ご注意】必ず取扱店名をご記入の上、送付してください。

商品券枚数： _____ 枚 読み取り済み

記入日： _____ 月 _____ 日 未読み取り

換金用伝票
【取扱店控え】

事業名：くらし応援 津市プレミアム付商品券2026

取扱店コード：0001 (A) 回数：02 (C)

取扱店名： (B) 【ご注意】必ず取扱店名をご記入の上、送付してください。

商品券枚数： _____ 枚 読み取り済み

記入日： _____ 月 _____ 日 未読み取り

換金用伝票
【取扱店控え】

事業名：くらし応援 津市プレミアム付商品券2026

取扱店コード：0001 (A) 回数：03 (C)

取扱店名： (B) 【ご注意】必ず取扱店名をご記入の上、送付してください。

商品券枚数： _____ 枚 読み取り済み

記入日： _____ 月 _____ 日 未読み取り

ログイン情報用紙

デモプレミアム商品券

ログイン情報

加盟店コード	SMPL016	加盟店名	サンプル 016 店舗
--------	---------	------	-------------

アプリのログイン

1 アプリをインストール

2 アプリを開いて赤枠の場所をタップ

3 ログインQRを読み取る

4 店舗名が正しい事を確認

ポータルサイトのログイン

URL (右 QR コード) <https://q-pipit.qr-ux.com/shop/information/login>



ログイン ID	IPSMPL016
パスワード	rS9jRLoMVMQ7
パスワード読み	(アール)(エス)(きゅう)(ジェー)(アール)(エル)(オー)(エム)(ブイ)(エム)(キュー)(なな)

換金伝票

事務局に持ち込んで換金する場合は、以下の換金伝票をお持ちください

「デモプレミアム商品券」換金伝票

加盟店コード	SMPL016
加盟店名	サンプル 016 店舗



店舗名をよくお確かめください。
*店舗名が異なる際はコールセンターまでお問い合わせください。

アプリのログインフロー
*ログインQRは店舗により異なります。

店舗向けポータルサイトのログイン情報
*ログインID、パスワードは店舗により異なります。

事務局読み取りの換金フローの際に、商品券と合わせて事務局に送付ください。
*送付の際は本用紙をコピーの上、下部分を切り離して送付ください。

換金の流れ(店舗読み取り)

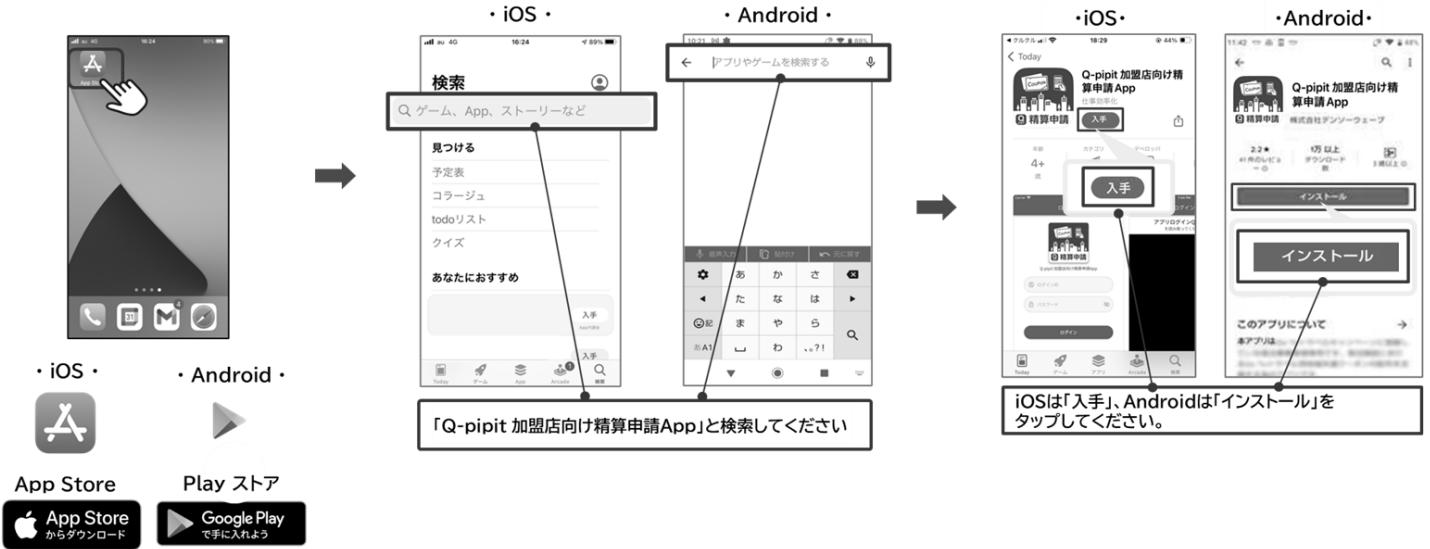
1.アプリのインストール

*スマートフォンまたはタブレット端末をご用意ください。

1.アプリストアを起動

2.各ストアでアプリを検索

3.アプリをインストール



※ App Store は Apple Inc. のサービスマークです。
※ Google Play および Google Play ロゴは、Google LLC の商標です。

★取扱店キットの「ログイン情報用紙」の「1.アプリをインストール」にあるQRコードを読み取ると直接ストアに遷移します。

配布されるログインQRキット

デモプレミアム商品券
ログイン情報

加盟店コード	Demo1234	加盟店名	デンソーウェーブ商店
--------	----------	------	------------

アプリのログイン

- 1 アプリをインストール
- 2 アプリを起動して右側の場所をタップ
- 3 ログインQRを読み取る
- 4 店舗名が正しい事を確認

ポータルログイン

URL	https://q-pipit.qr-us.com/shop/Demo/
ログインID	Demo1234
パスワード	9gu9LgmiWjSV
パスワード読み	(きゅう)(じー)(ユー)(きゅう)(エル)(じー)(エム)(アイ)(ダブルユー)(じー)(エス)(ブイ)

換金の流れ(店舗読み取り)

3. QRコード申請

ログイン後の「精算申請」をクリックし、商品券裏面のQRコードを読み取ってください。



読み取りが完了したら、読み取り枚数を確認して「申請」をクリック。「申請が完了しました」と出たら申請完了です。

*すでに読み取り済みの商品券は申請対象外となります。

読み取っていただいた商品券は、換金の都度事務局にお送りいただく必要はございませんが、振込金額確認のために、店舗様にて保管をお願いします。
*利用期間終了後にまとめて回収いたします。10/31までに事務局へ送付ください。

4. QRコード申請取消

読み取り後に申請を取り消す場合は「精算申請取消」をクリック

*まだ申請されていない商品券は取消対象外になります。



換金の流れ(店舗読み取り)

5.精算申請履歴確認

精算履歴の確認はアプリ上で行うことが可能です。



補足
履歴確認の方法は以下4つです

【トップ画面】

①当日申請した履歴

【条件を指定して検索】

②精算申請日

③商品券番号

④商品券を読み取って検索

6.換金処理のステータス確認



補足
精算の状況は以下2つです。

- ・締め済み金額
- ・締め待ち金額

換金の流れ(事務局読み取り)

1. 商品券の枚数を確認して、商品券の取扱店控え(半券)を下記のようにミシン目に沿って切り取る。

※裏面2か所に印字されている、商品券の券番号は換金の際に必要となりますので、切り取らないようにご注意ください。

※[取扱店控え]と書かれた左側の半券は、取扱店控えとなります。

※[取扱店控え]は換金手続きが完了するまでは必ず保管しておいてください。

※右側の大きい券は、事務局への送付用となります。



※換金時の証拠書類として必要となる場合があります。

④券番号を切り取らないようにご注意ください!

2. 換金用伝票を1枚切り取って、取扱店名と商品券枚数、記入日を記入する。

換金用伝票		※商品券とともに必ず入れてください
【送付用】		
事業名: 暮らし応援 津市プレミアム付商品券2026		
取扱店コード: 0001 (A)	回数: 01 (C)	
取扱店名: _____ (B)	【ご注意】必ず取扱店名をご記入の上、送付してください。	
商品券枚数: _____ 枚	<input type="checkbox"/> 読み取り済み	
記入日: _____ 月 _____ 日	<input type="checkbox"/> 未読み取り	

①取扱店コード: 印字済み

※この番号を換金用封筒にも記入してください

②取扱店名: 記入ください

③回数: 印字済み

※①③について、不備または印字されていない場合はお手数ですが、コールセンター(0120-059-008)までご連絡ください。

換金の流れ(事務局読み取り)

5. 換金用封筒に3. で束ねた使用済み商品券及び換金用伝票と、ログイン情報用紙の下部分の換金伝票を封入し、投函する。
※商品券が多く換金用封筒に入りきらない場合は、お手数ですがダンボール等をご用意いただき、お送りいただいても構いません。
(着払いで構いません、伝票のご用意はお願いいたします)



ダンボール等で送付いただく場合は、下記住所までお願いいたします。
※郵便番号が換金用封筒に記載の番号と異なりますので、ご注意ください。

〒514-0009

三重県津市羽所町375 百五明治安田生命ビル1階
ぐらし応援津市プレミアム付商品券事務局 宛て

6. P4の換金スケジュールにあわせ、入金をいたします。
入金後、商品券[取扱店控え]と換金用伝票[取扱店控え]とあわせて、ご確認ください。

【換金用封筒/伝票の記入例】

514-8790

三重県津市羽所町 375 百五・明治安田ビル1F
株式会社日本旅行 三重支店内
くらし応援 津市プレミアム付商品券2026 事務局 宛

取扱店コード ※ 取扱店コードは換金用伝票に印字しております。

取扱店名

① 商品券から取扱店控え（半券）を切り取ってください。
② 換金用伝票（1枚目）に商品券の枚数と記入日を記載し、取扱店控え（半券）を切り取った商品券とともに輪ゴムでまとめ、封筒に入れて投函してください。
③ 換金用伝票（2枚目）と切り取った取扱店控え（半券）を切り取った商品券を輪ゴムでまとめ封筒に入れましたか。

ご記入をお願いします

送付前にご確認ください

上記枠内に取扱店コード、取扱店名を記入しましたか。

商品券の取扱店控え（半券）を切り取りましたか。

換金用伝票に、商品券の枚数と記入日を記載しましたか。

換金用伝票（1枚目）と取扱店控え（半券）を切り取った商品券を輪ゴムでまとめ封筒に入れましたか。

最後にしっかりと封をしましたか。

換金用伝票
【送付用】

※商品券とともに必ず入れてください

事業名： くらし応援 津市プレミアム付商品券2026

取扱店コード： 0001 (A) 回数： 01 (C)

取扱店名 (B) ← 【ご注意】必ず取扱店名をご記入の上、送付してください。

商品券枚数 枚

記入日 月 日

読み取り済み

未読み取り

チェック✓をお願いします

店舗にて読み取り	事務局にて読み取り
<p>(メリット)</p> <ul style="list-style-type: none"> ・QRコードを読み取るだけで精算申請ができるので、商品券の原本を換金タームのたびに送る必要がない。 ・換金タームの締日間際の利用においても、締日までに申請をすればOK。(商品券郵送による到着のタイムラグが無い) <p>(デメリット)</p> <ul style="list-style-type: none"> ・アプリをインストールする端末を用意する必要がある。 ・枚数が多いと読み込む作業が大変。 	<p>(メリット)</p> <ul style="list-style-type: none"> ・商品券を数えて事務局に送るという、前回と同様のフローなので、簡単。 <p>(デメリット)</p> <ul style="list-style-type: none"> ・事務局到着までは郵送のタイムラグがあるため、締日間際の利用は次回換金になってしまう。



どちらのフローで申請するかは店舗様にお任せします。
また期間中にフローを変えていただいても構いません。
(例: 6～7月は利用が多いので「事務局にて読み取り」、8～9月は利用が減るので「店舗にて読み取り」など)

ポータルサイト

精算履歴などはポータルサイトで確認できます。
取扱店キットの「ログイン情報用紙」にポータルサイトのURLとログインID/パスワードの記載がございます。

Q-pipit 商品券管理システム
加盟店ポータル

ID:

- ダッシュボード
- お知らせ
- 【履歴】
- 精算申請履歴 (紙商品券)
- 【振込金額】
- 振込金額確認
- 【設定】
- アカウント設定
- アプリログインQRコード
- キャンペーンキット出力
- 操作マニュアル
- 利用規約
- プライバシーポリシー

ポータルサイトで出来ることは以下になります

- ①ダッシュボード : グラフで日々の取引金額を確認
- ②お知らせ : 事務局からのお知らせを確認
- ③精算申請履歴(紙商品券) : 紙商品券の精算申請履歴を確認
- ④振込金額確認 : 締め日ごとの振込状況を確認
- ⑤アカウント設定 : メールアドレス・パスワード・店舗情報の変更
- ⑥アプリログインQRコード : Q-pipitアプリのログインQRコードの表示
- ⑦キャンペーンキット出力 : ポスターデータのダウンロード

5日 6日 7日 8日 9日 10日 11日 12日 13日 14日 15日 16日 17日 18日 19日 20日 21日 22日 23日 24日 25日 26日 27日 28日 29日 30日

■ 紙商品券 ■ 紙商品券 (取消)

補足
ログインのID・パスワードはQ-pipitアプリと同一です

Q-pipit 商品券管理システム
加盟店ポータル

ID:

- ダッシュボード
- お知らせ
- 【履歴】
- 精算申請履歴 (紙商品券)
- 【振込金額】
- 振込金額確認
- 【設定】
- アカウント設定
- アプリログインQRコード
- キャンペーンキット出力
- 操作マニュアル
- 利用規約
- プライバシーポリシー

説明会キャンペーン(紙)

精算申請履歴 (紙商品券)

精算申請番号 商品券番号 申請種別 精算申請日

yyyy/mm/dd ~ yyyy/mm/dd

検索

検索結果: 2件 / 2件中 合計: 7,000円(14枚)

No	精算申請番号	精算申請日時	申請種別	紙商品券(円)	紙商品券(枚数)	紙商品券(円)	紙商品券(枚数)	金額(円)	枚数
1	RIP-HYXIQJ-250610	2025-06-10 15:20:52	申請	0	0	5,000	10	5,000	10
2	RIP-DFIFZG-250605	2025-06-06 10:06:14	申請	0	0	2,000	4	2,000	4

CSVダウンロード(商品券番号毎) CSVダウンロード

商品券番号一致

商品券番号	種類	金額(円)	締め日	状況	枚数
5000491	紙商品券	500	チーム1	2025-06-08	振込処理中
5000492	紙商品券	500	チーム1	2025-06-08	振込処理中
5000493	紙商品券	500	チーム1	2025-06-08	振込処理中
5000494	紙商品券	500	チーム1	2025-06-08	振込処理中

補足
各精算申請番号を選択すると、詳細が確認できます。

精算申請履歴のCSV出力が可能です

ポータルサイト

Q-pipit 商品券管理システム
加盟店ポータル

ID:

ダッシュボード

お知らせ

【履歴】

精算申請履歴 (紙商品券)

【振込金額】

振込金額確認

【設定】

アカウント設定

アプリログインQRコード

キャンペーンキット出力

操作マニュアル

利用規約

プライバシーポリシー

説明会キャンペーン(紙)

店舗名

振込金額確認

締め待ち金額

振込金額(円)	紙商品券(円)
3,000	3,000

締め済み金額

No	締め名称	締め日	状態	振込金額(円)	紙商品券(円)	締めデータ
1	チーム2	2025-06-10	振込処理中	5,000	5,000	CSVダウンロード
2	チーム1	2025-06-08	振込処理中	2,000	2,000	CSVダウンロード

<< < 1 > >>

締め済みの振込金額データのCSV出力が可能です

Q-pipit 商品券管理システム
加盟店ポータル

ID:

ダッシュボード

お知らせ

【履歴】

精算申請履歴 (紙商品券)

【振込金額】

振込金額確認

【設定】

アカウント設定

アプリログインQRコード

キャンペーンキット出力

操作マニュアル

利用規約

プライバシーポリシー

説明会キャンペーン(紙)

店舗名

アプリログインQRコード

表示されているQRコードをアプリのログイン画面で読み取ってください

加盟店コード
加盟店名: 店舗名

サンプル

デモプレミアム商品券
ログイン情報

加盟店コード: Demo224

加盟店名: デモショップ

アプリのログイン

1. QRコードを読み取る

2. ログインIDを入力する

3. ログインパスワードを入力する

4. ログインボタンを押す

デモショップのログイン

URL	https://pipit.jp/qa/entry/shop/Demo224/
ログインID	Demo224
ログインパスワード	1234567890
ログインエラーメッセージ	パスワードが正しくありません。パスワードを再入力してください。

ログインQRキットに記載のQRコードを表示できます

取扱関係

こちらに無い質問に関しては、特設サイトの「よくあるご質問」ページをご確認いただくか、コールセンターまでお問い合わせください。

Question	Answer
商品券で購入した場合、利用者から返品の申し出があった場合の対応はどうなるのか。	商品券で購入した商品等の返品、返金はできません。
おつりは出るのか。	商品券のみでの使用の場合、おつりは出ません。券面額に満たない分は利用者の権利放棄になることを承諾いただき受け付けていただいて構いません。なお処理方は店舗様にお任せいたします。
商品券がミシン目に沿ってちぎれなかった。	券番号、QRコード、コピーガードが残っていれば受け付けていただいて構いません。
利用者が破損した商品券を持ってきた場合、どのように対応するのか。	破損の度合いにもよりますが、裏面のコピーガードと券番号が確認できれば換金は可能です。
利用にあたっての注意事項(つり銭が出ない等)に関して利用者は認識しているのか。	商品券の裏面に記載されていますので、知らないと言われた場合は、商品券の裏面を確認してもらってください。
商品券はどこで切り取ればいいのか。	ミシン目に沿って切り取り、[取扱店控え]と書かれた方の半券は、換金手続きが完了するまで大切に保管ください。

換金関係

Question	Answer
精算システムをインストールする端末を貸してほしい。	恐れ入りますが、レンタルは承っておりません。ご了承ください。
店舗で読み取った商品券はどうしたらよいか。	利用期間終了後の10/1～10/31に事務局へ郵送ください。(着払いで構いません)
商品券の枚数が多く、換金用封筒に入らない。	予備の換金用封筒をご利用いただくか、恐れ入りますがダンボール等の大きめの箱を用意いただき、事務局へ送付ください。(着払いで構いません) なお店舗様にてご用意いただく場合は、着払い伝票(郵便・宅配便のどちらでも可)も併せてご用意いただきますようお願いいたします。
精算システムでの申請方法が分からない。	事務局でのカウントも可能ですので、枚数を数えて、換金用伝票と合わせて事務局へお送りください。
精算システムのアプリ、ポータルサイトのそれぞれ何ができるのか。	アプリは商品券裏面のQRコードを読み取り、利用状況を申請するために利用します。ポータルサイトは申請状況を把握することができます。
送付した商品券の枚数と換金用伝票に記載した枚数が異なる場合はどうなるのか。	店舗様保管の半券の番号等を確認した上で換金させていただきます。
半券を切り取らずに送付した場合どうなるのか。	切り取っていただくことが原則ですが、届いた商品券の枚数にて換金させていただきます。送付した商品券の紛失及び申請の差異があった場合の証明になるので、必ず切り取って保管してください。
毎回換金をする必要があるのか。	毎回換金をしていただく必要はございません。まとめて出しいただいても結構です。ご希望の入金予定日にあわせて発送ください。

くらし応援 津市プレミアム付商品券2026事務局

【開設期間】

令和8年4月1日(水)～令和8年10月31日(土)

【開設時間】

9:00～18:00(土日祝日含む)

【コールセンター】

0120-059-008 ※通話料無料

FAX:050-3537-2592

【特設サイト】

<https://www.tsu-shouhinken-2026.jp/>

【所在地】

〒514-0009

三重県津市羽所町375 百五・明治安田ビル1F

くらし応援 津市プレミアム付商品券2026事務局